

# Resultater fra storviltjakta 2023

## Averøy kommune

---



*Foto: Dag Bjerkestrand*

## Innhold

1. FORORD .....	2
2. MÅLSETTING FOR HJORTEVILTET OG FORSKRIFT OM MINSTEAREAL.....	3
3. HJORT .....	4
3.1 Fellingsresultat hjort.....	4
3.3 Sett-hjort .....	7
3.4 Slaktevekter hjort.....	9
3.5 Vårtelling av hjort.....	10
4. RÅDYR.....	11
4.1 Fellingsresultat rådyr.....	11
4.2 Slaktevekter rådyr .....	13
4.3 Påkjørsler og jaktuttak av rådyr .....	14
5. ELG.....	15
6. VILTPÅKJØRSLER.....	16

## 1. FORORD

Forvaltningen av hjort, rådyr og elg i Averøy er blitt styrt ut i fra kommunestyres vedtak den 30.10.2017 om målsetting for hjorteviltbestandene i kommunen. Kommunestyret vedtok den 30.10.2023 ny målsetting og forskrift om minsteareal gjeldende fra 15.mars 2024.

For å kunne styre bestandene av hjort, rådyr og elg i retning av målsettingen trengs kunnskap om bestandene. Denne rapporten inneholder tallmateriale innhentet fra Hjorteviltregisteret fra storviltjakta i Averøy kommune i 2023 og tidligere års tallmateriale. Dette er det tallgrunnlaget, i tillegg til storvaldenes vårtellinger av hjort og hjortejegernes rapportering av sette elger, en har for å vurdere situasjonen i hjorteviltbestandene i Averøy.

Jaktlederne i jaktlagene har lagt inn sett-hjort observasjonene, skutte hjort og rådyr, samt slaktevekter for hjort og rådyr inn i Hjorteviltregisteret.

For jakta i 2023 har alle jaktlag for hjort rapportert sette og skutte hjorter i Hjorteviltregisteret. Dette er svært gledelig, og særdeles arbeidsbesparende både for kommunen og valdansvarlige. Kvaliteten og presisjonen i opplysningene blir også bedre. Jaktlagene skal ha mye ros for dette. Også for rådyr har rapporteringen av skutte og veide dyr fra jegerne til Hjorteviltregisteret blitt stadig bedre.

Hjorteviltregisteret er en nasjonal database som sikrer en enhetlig og felles lagring av data for bruk i hjorteviltforvaltningen. Det er en innsynsløsning der alle kan se data for hvert vald og jaktfelt samt påkjørsler av hjortevilt i trafikken.

På Averøy kommune sine hjemmesider ligger det mer detaljert informasjon om viltforvaltningen i kommunen, bl.a. vedtak om målsetting, fellingsresultater, viltpåkjørsler, organisering av ettersøk og fallviltarbeid, linker til lover og forskrifter mm.

## 2. MÅLSETTING FOR HJORTEVILTET OG FORSKRIFT OM MINSTEAREAL

**Vedtak i Averøy kommunestyre – 30.10.2023:**

### 1. Målsetting om forvaltning av hjortevilt i Averøy kommune 2024-2029

Hjemmel: §3 i Forskrift om forvaltning av hjortevilt.

*Hjort:* En bestandsstørrelse for hjort som er tilnærmet konstant ved et jaktuttak på mellom 135 og 170 skutte hjort pr år. Forholdet mellom koller og bukker skal i sett-hjort-registreringene ligge på mellom 1,0 og 2,0 koller pr bukk.

*Rådyr:* En reduisering av rådyrbestanden slik at antall påkjørsler av rådyr i trafikken reduseres ned mot 60 påkjørsler pr år. Anbefalt uttak av rådyr er maksimalt 35% bukk og minimum 40% kalv.

*Elg:* En bestandsstørrelse for elg som er tilnærmet konstant ved et jaktuttak på 2 - 4 skutte elg pr år. Kjønnforholdet i sett-elg-registreringene skal ligge på mellom 1,0 - 1,5 kyr pr okse.

### 2. Forskrift om minsteareal for jakt på hjort, rådyr og elg, Averøy kommune, Møre og Romsdal

Hjemmel: Fastsatt av Averøy kommunestyre 30.10.2023 med hjemmel i lov 29. mai 1981 nr. 38 om jakt og fangst av vilt (viltloven) § 16 og forskrift 01.08.2016 om forvaltning av hjortevilt § 5 og § 6.

§ 1. Det er adgang til jakt etter hjort, rådyr og elg i Averøy kommune.

§ 2. Minstearealet for godkjenning av vald og fellingstillatelse er:

*Hjort:* 900 dekar i hele kommunen.

*Rådyr:* 150 dekar i hele kommunen.

*Elg:* 32 000 dekar i hele kommunen.

§ 3. Denne forskrift trer i kraft fra og med 14.mars 2024 og samtidig oppheves forskrift 14.mars 2022 nr. 393 om minsteareal for jakt på hjort og rådyr, Averøy kommune, Møre og Romsdal.

## 3. HJORT

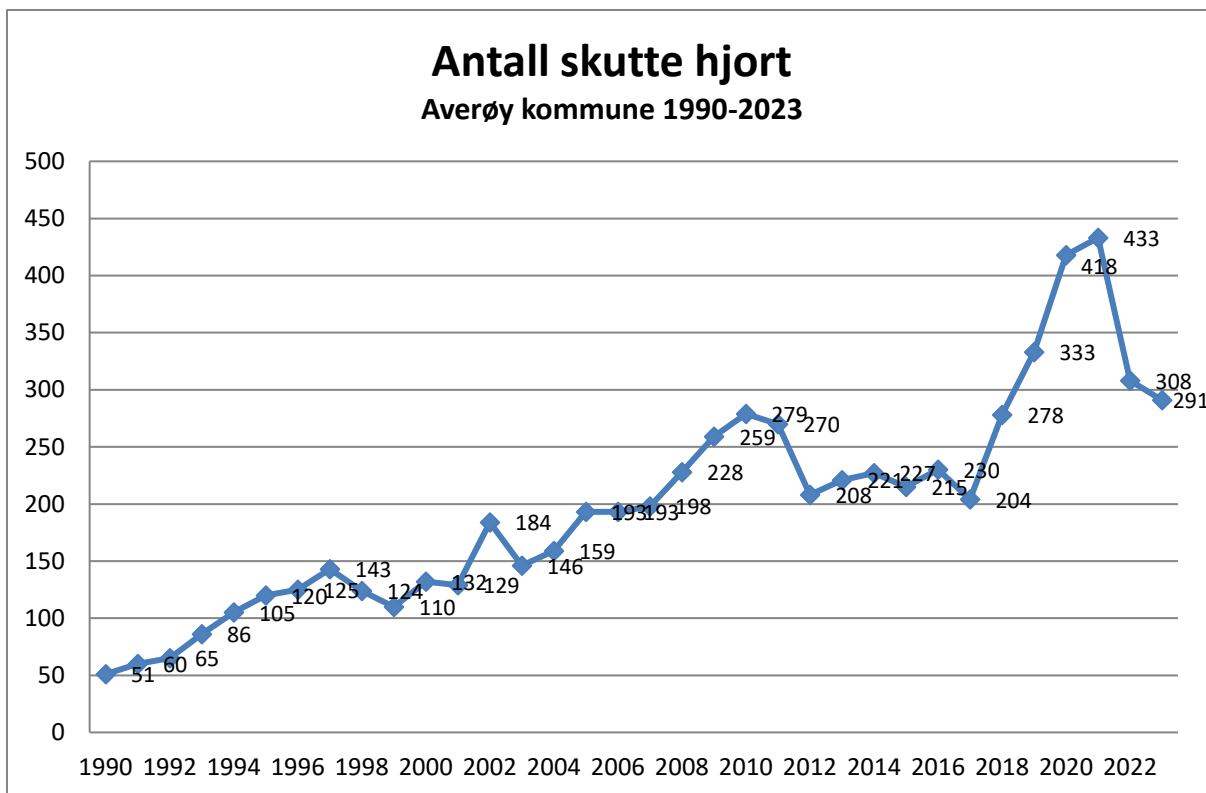
### 3.1 Fellingsresultat hjort

Tabell 1. Antall skutte hjort i Averøy kommune 2023.

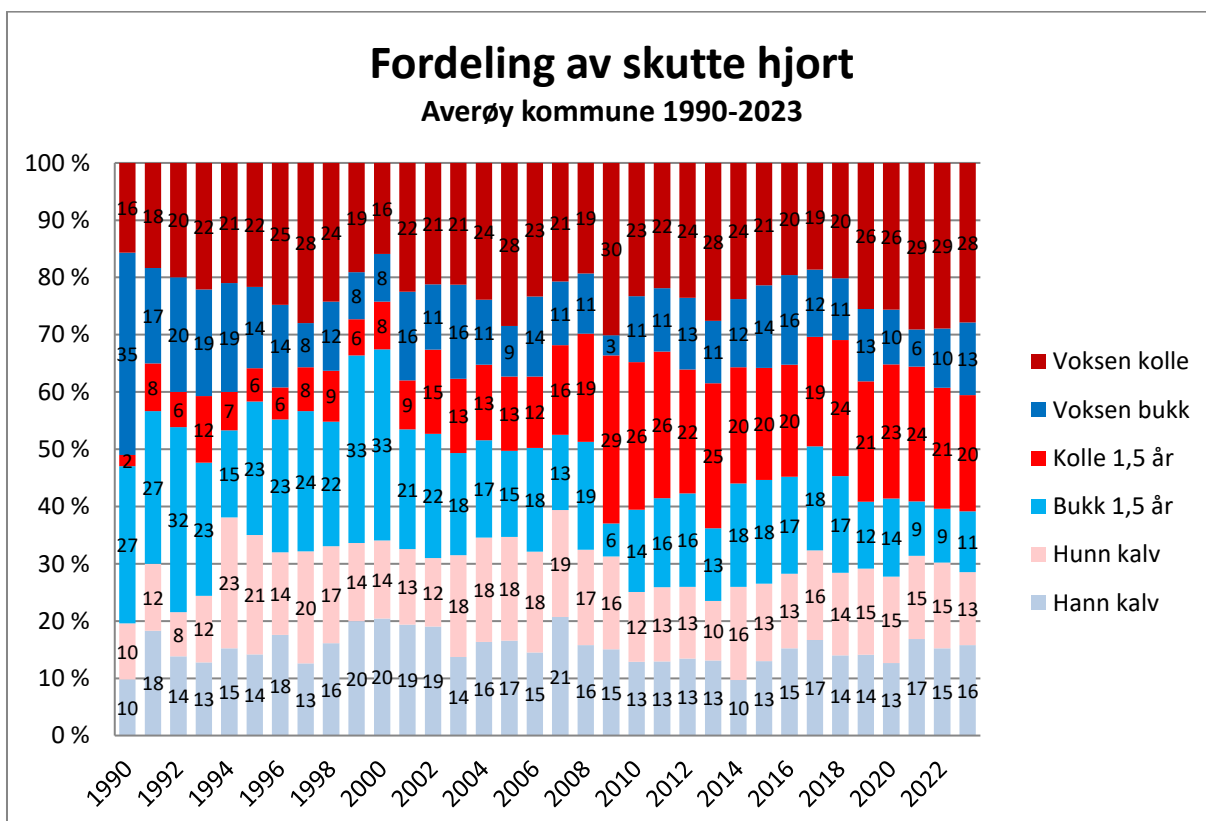
		Skutte hjort Averøy kommune 2023						
Vald nr	Valdnavn	Hannkalv	Hunnkalv	Bukk 1,5 år	Kolle 1,5 år	Eldre bukk	Eldre kolle	Sum skutt
22	Rånes-Kvernes	3	2	4	6	7	5	27
29	N. Bremsneshalvøya							0
37	Framsida storvald	31	22	16	29	18	50	166
59	Vestsida jaktområde	11	9	7	16	7	23	73
60	Nordsida Storvald	1	4	4	8	5	3	25
33	Kirkevågen							0
39	Røsand							0
56	Kobbvik							0
57	Bremsneshatten							0
62	Naustvoll							0
<b>Sum</b>		46	37	31	59	37	81	291
	I prosent	16 %	13 %	11 %	20 %	13 %	28 %	100 %

Tabell 2. Prosentfordeling av skutte hjort i vald med bestandsplan 2023.

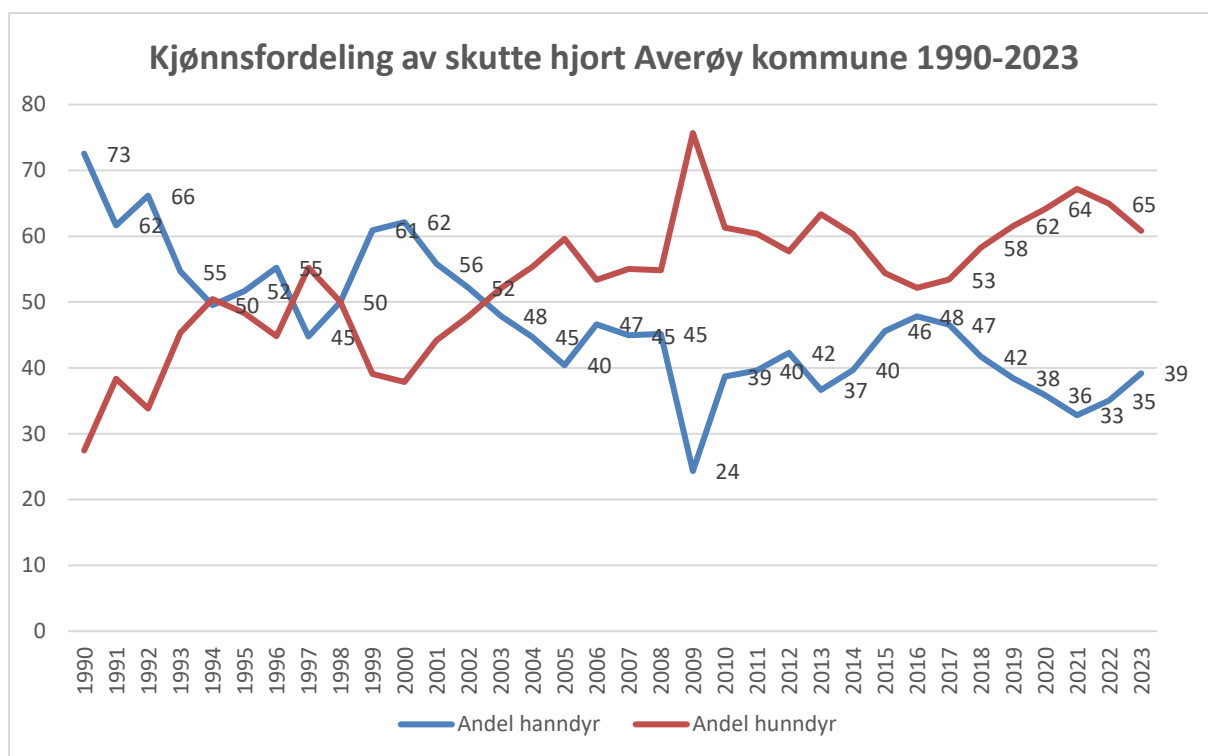
	Hannkalv	Hunnkalv	Bukk 1,5 år	Kolle 1,5 år	Eldre bukk	Eldre kolle	Sum skutt
Nordsida storvald	4 %	16 %	16 %	32 %	20 %	12 %	100 %
Averøy best.plan omr.	17 %	12 %	10 %	19 %	12 %	29 %	100 %
Alle vald	16 %	13 %	11 %	20 %	13 %	28 %	100 %



Figur 1. Utvikling i antall skutte hjort i Averøy kommune i perioden 1990-2023.

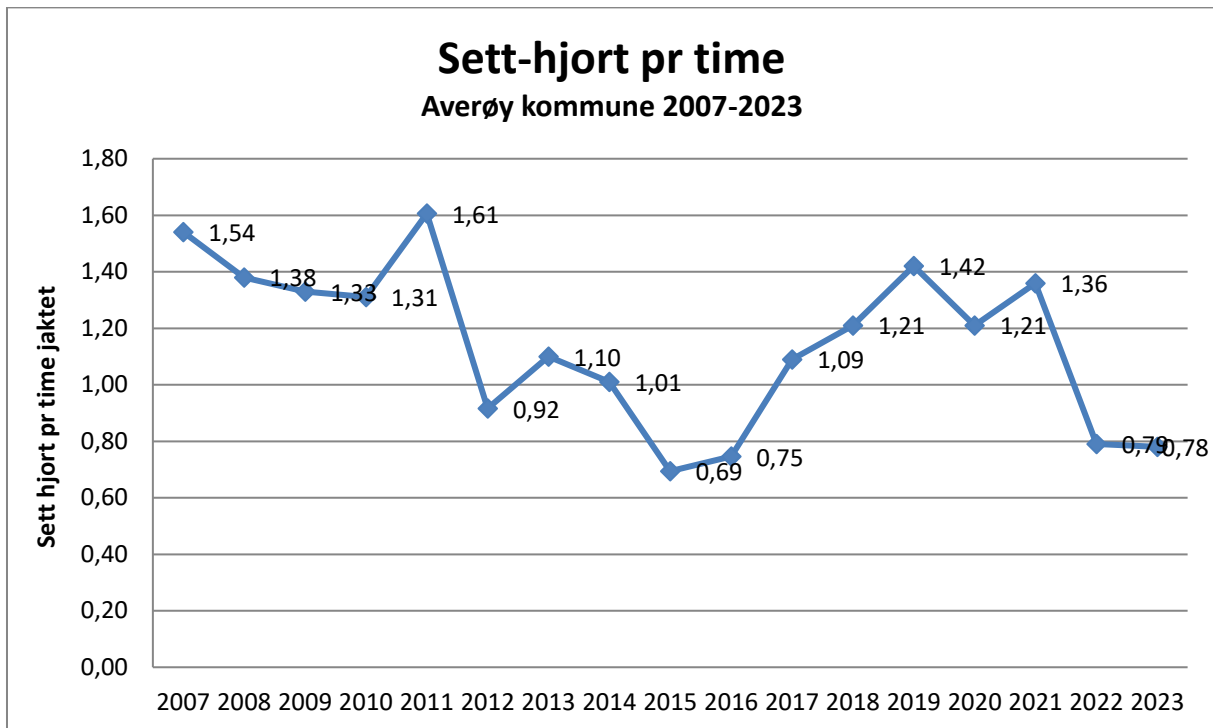


Figur 2. Prosentvis fordeling av skutte hjort i Averøy kommune i kjønn- og aldersgrupper i perioden 1990-2023.

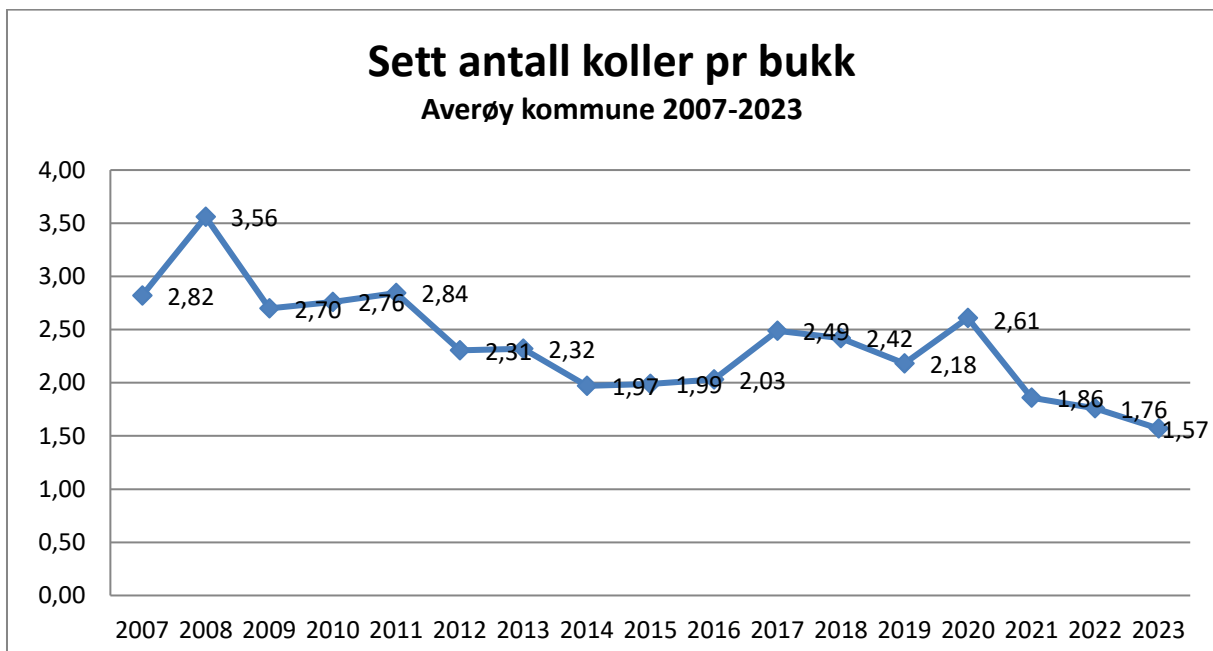


Figur 3. Kjønnsfordeling av skutte hjort i prosent i Averøy kommune i perioden 1990-2023.

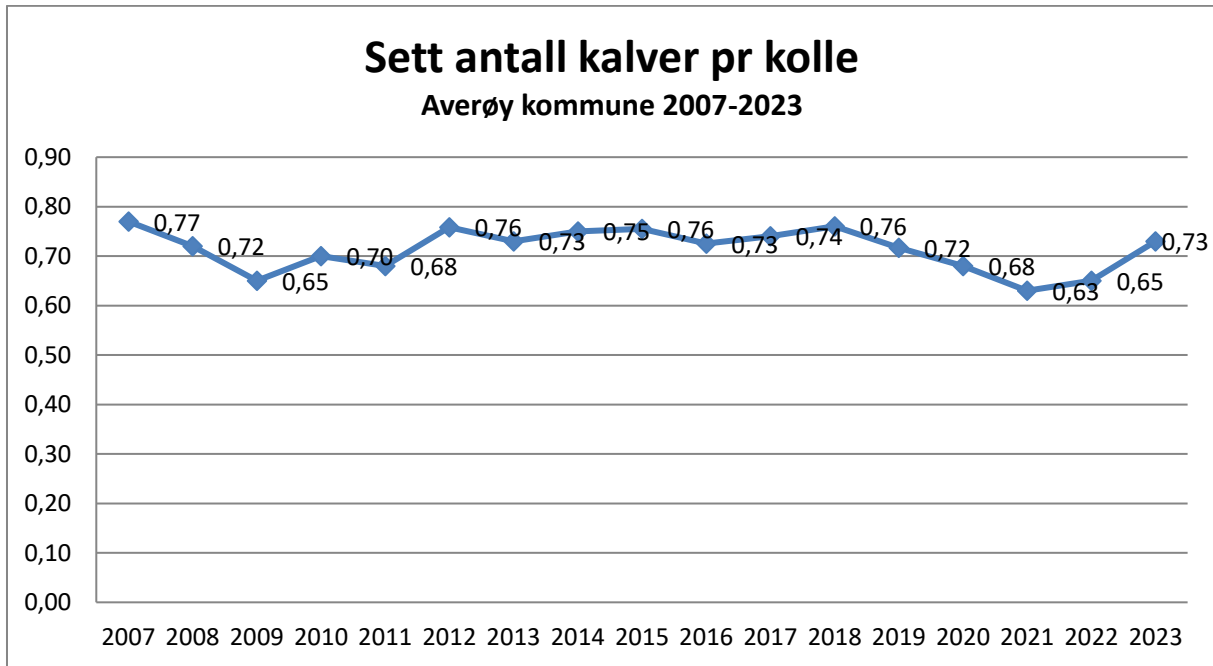
### 3.3 Sett-hjort



Figur 4. Utvikling i sett-hjort pr time i Averøy kommune i perioden 2007-2023. Observasjoner både fra innmark- og utmarksjakt.



Figur 6. Utvikling i sett antall koller pr bukk i Averøy kommune i perioden 2009-2023. Både innmark- og utmarksjakt.



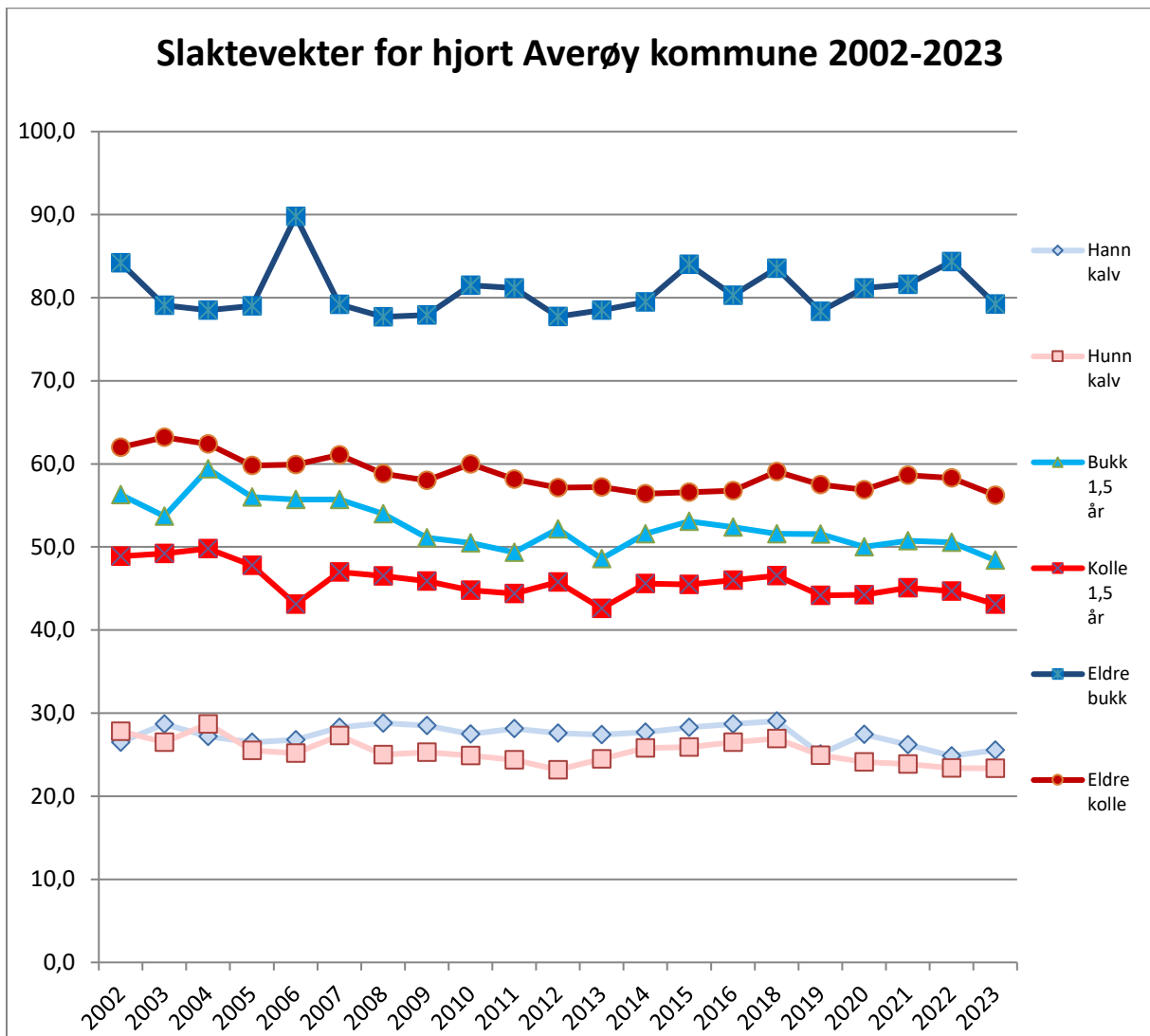
Figur 7. Utvikling i sett antall kalver pr kolle i Averøy kommune i perioden 2007-2022. Både innmark- og utmarksjakt.



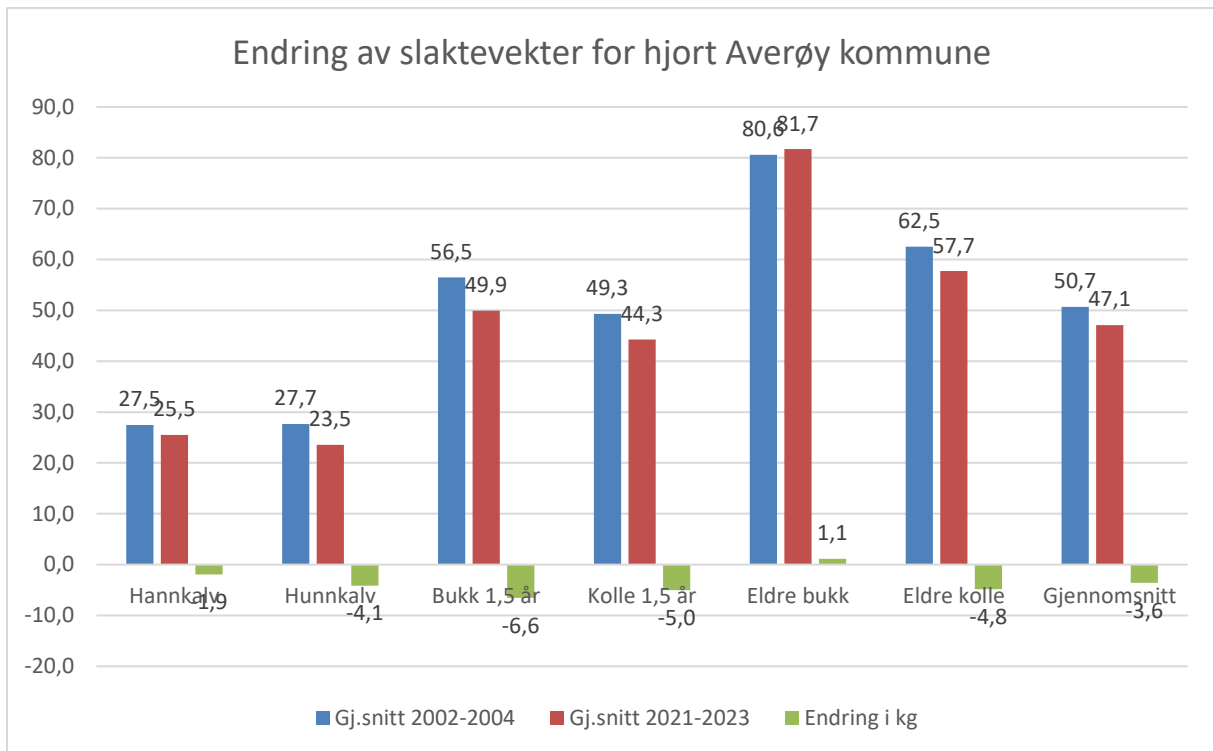
### 3.4 Slaktevekter hjort

Tabell 3. Registrerte slaktevekter for hjort i Averøy kommune i 2023.

	Antall veide	Gjennomsnitt slaktevekt i kg
Hannkalv	42	25,55
Hunnkalv	35	23,37
Bukk 1 ½ år	30	48,40
Kolle 1 ½ år	55	43,11
Bukk 2 ½ år og eldre	36	79,22
Kolle 2 ½ år og eldre	77	56,23
Totalt antall veide hjorter	275	

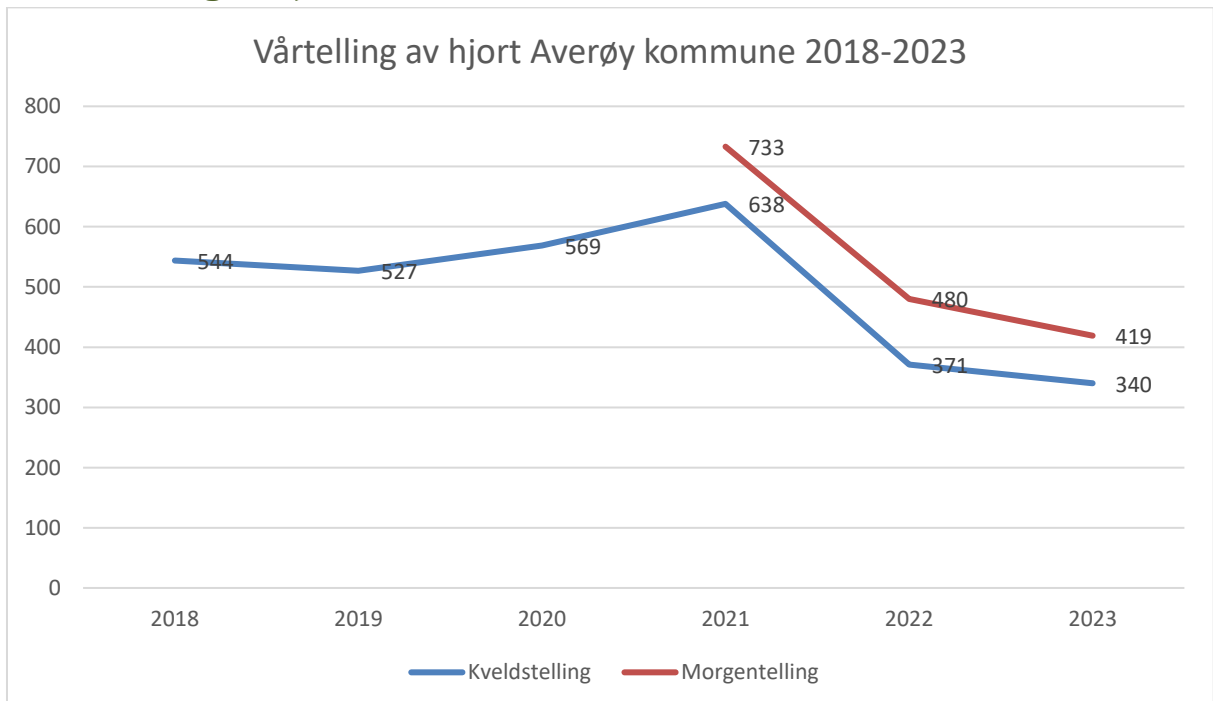


Figur 8. Gjennomsnittlige slaktevekter for hjort i Averøy kommune i perioden 2002-2023.



Figur 9. Tabellen viser endring i slaktevekter fra et gjennomsnitt for de tre årene 2002, 2003 og 2004 sammenlignet med et gjennomsnitt for årene 2021, 2022 og 2023.

### 3.5 Vårtelling av hjort



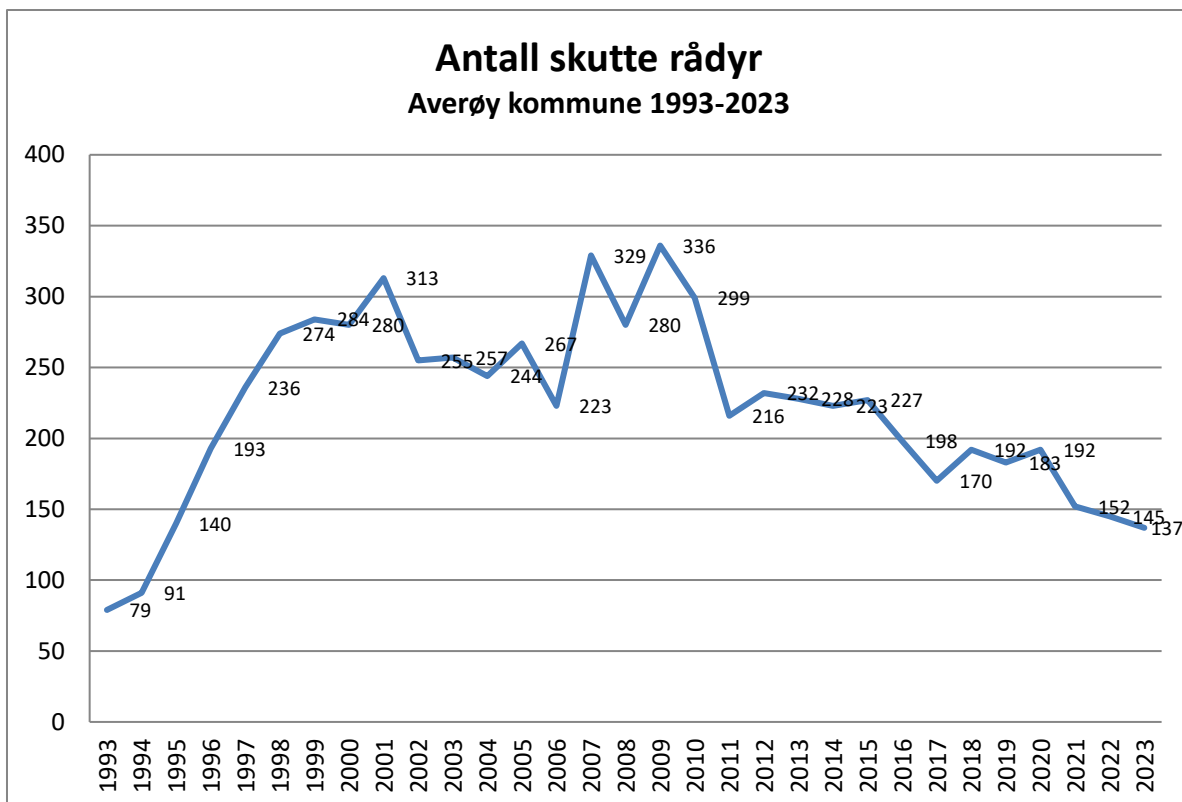
Figur 10. Vårtelling av hjort utført av storvaldene fordelt på telling utført på morgenen og telling utført om kvelden. Resultatet av tellingen med det høyest antallet hjort pr år.

## 4. RÅDYR

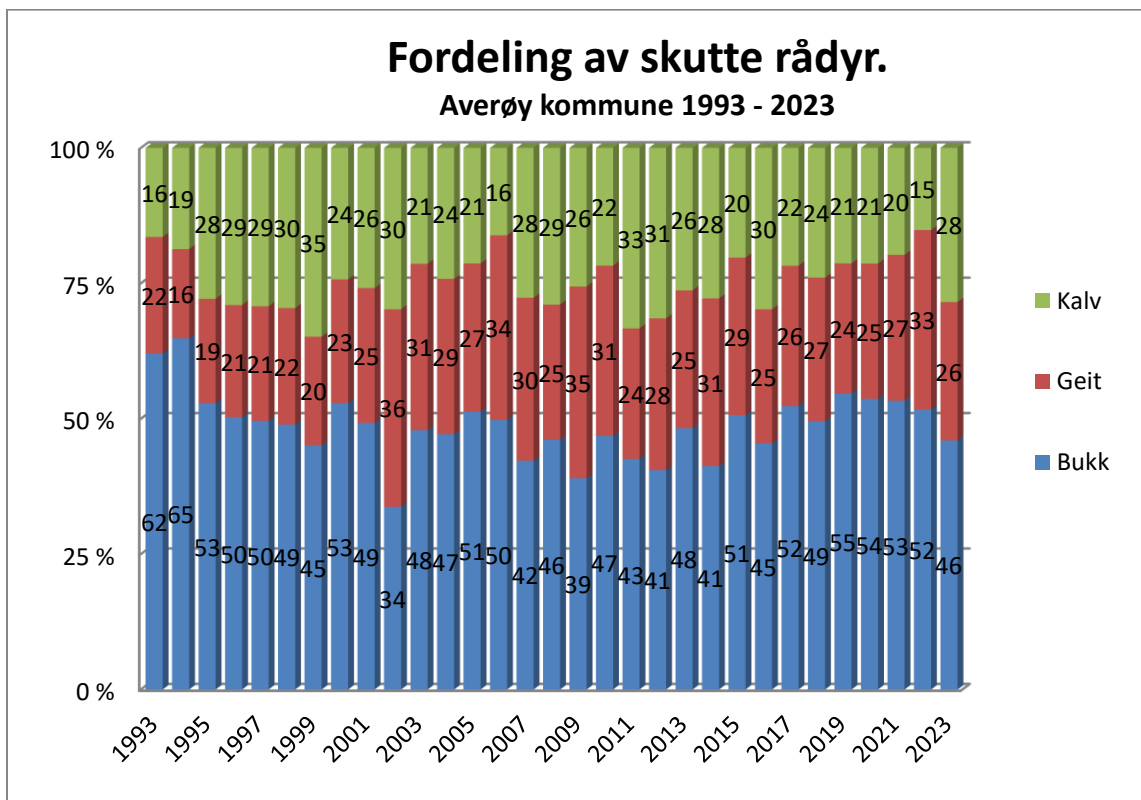
### 4.1 Fellingsresultat rådyr

Tabell 4. Fellingsresultat for rådyr i Averøy kommune 2023.

<i>Vald</i>	<i>Areal</i>	<i>Hann kalv</i>	<i>Hunn kalv</i>	<i>Voksen bukk</i>	<i>Voksen geit</i>	<i>Totalt</i>
1554V0021 Nordre Bremsneshalvøya	3313	3	3	8	5	19
1554V0022 Bremsnes	567	1	0	2	0	3
1554V0023 Kirkevågen	1221	2	0	0	0	2
1554V0024 Ekkilsøy Nord	2638	1	1	1	0	3
1554V0027 Hasseløya	537	0	0	0	0	0
1554V0033 Kleven	707	1	2	0	1	4
1554V0036 Løvøy	347	0	0	0	0	0
1554V0038 Langøy	661	0	0	0	0	0
1554V0039 Sandøy	863	1	0	0	1	2
1554V0040 Kobbvik	1637	2	2	4	5	13
1554V0041 Bremsneshatten	2863	2	1	4	3	10
1554V0046 Vestsida jaktområde	36950	1	1	7	3	12
1554V0047 Yttre Øyan	375	0	0	0	0	0
1554V0050 Rånes-Kvernes	21800	3	2	11	6	22
1554V0051 Nordsida Storvald	22849	0	2	8	1	11
1554V0053 Aukan	1270	0	0	1	2	3
1554V0054 Framsida storvald	47913	6	0	15	6	27
1554V0055 Røsand	1557	0	1	1	2	4
1554V0056 Naustvoll	1470	1	0	1	0	2
1554V0057 Røeggen	165	0	0	0	0	0
Sum	149703	24	15	63	35	137

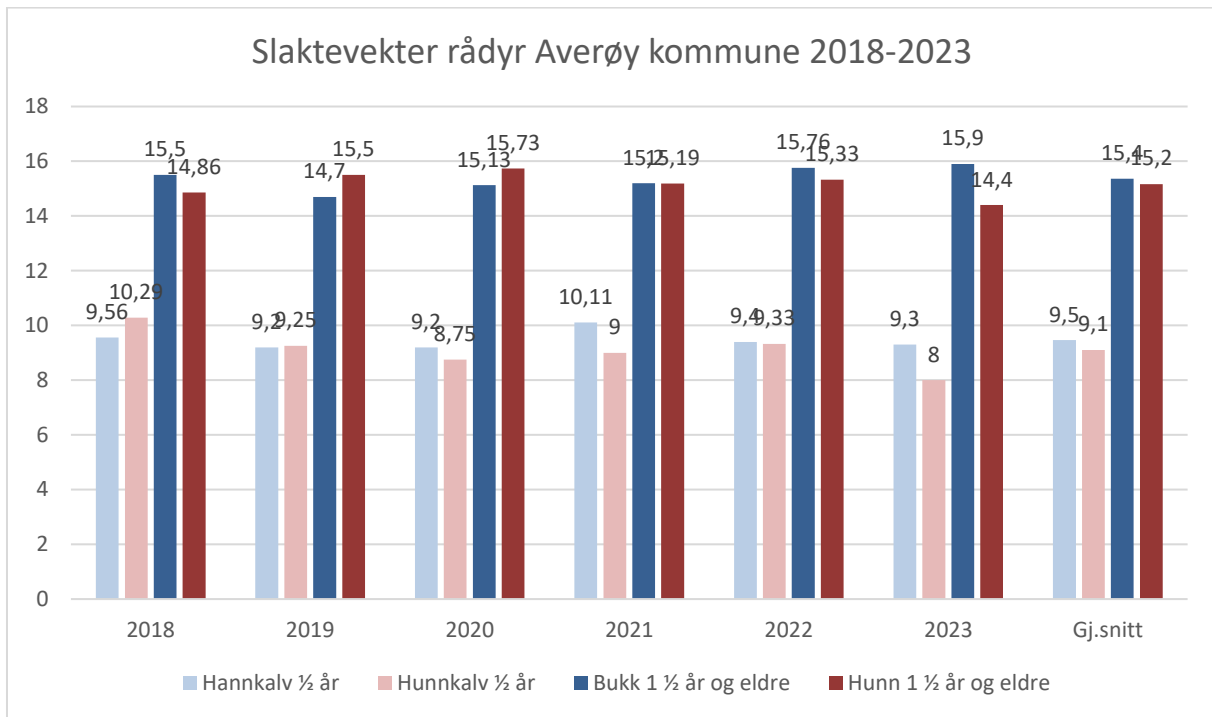


Figur 11. Utvikling av antall skutte rådyr i Averøy kommune i perioden 1993-2023.



Figur 12. Prosentvis fordeling av skutte rådyr på gruppene kalv, geit og bukk i Averøy kommune i perioden 1993-2022.

## 4.2 Slaktevekter rådyr

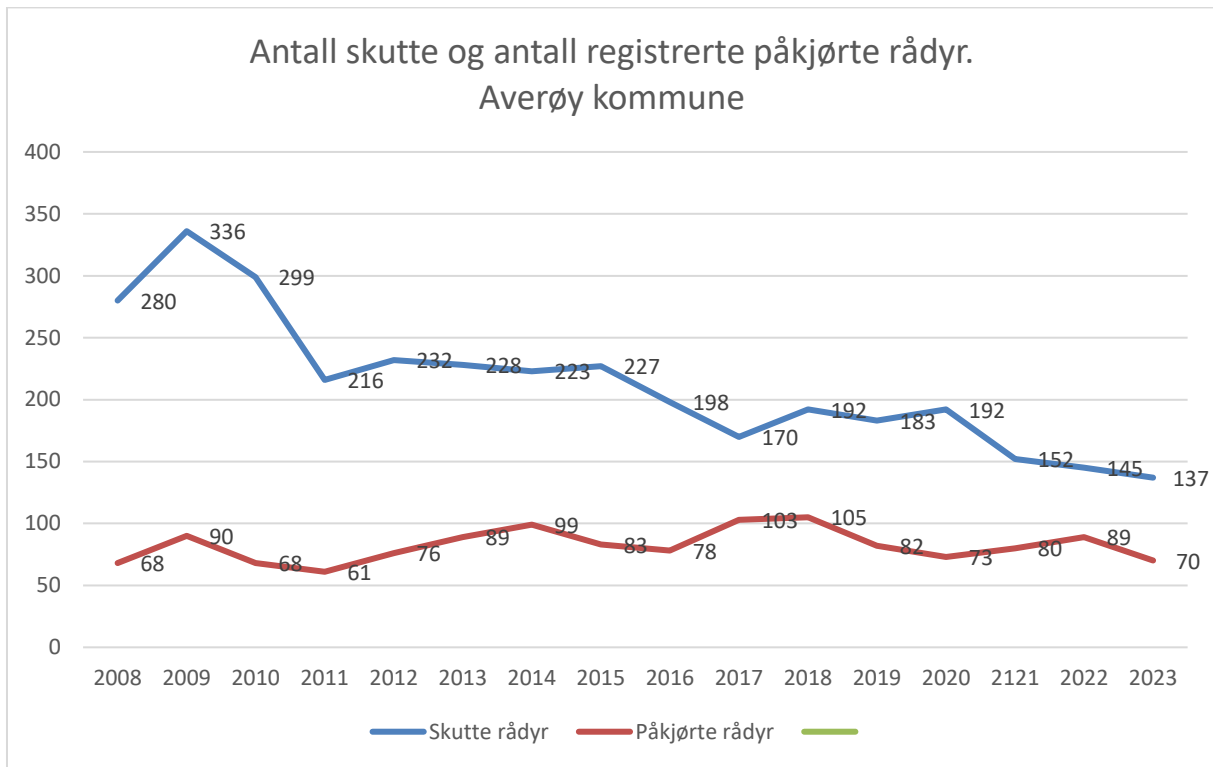


Figur 13. Årlige gjennomsnittsvekter for skutte rådyr i Averøy kommune i perioden 2018-2022.

Tabell 5. Årlige gjennomsnittsvekter for skutte rådyr og antall veide rådyr i ulike dyregrupper i Averøy kommune i perioden 2018-2023.

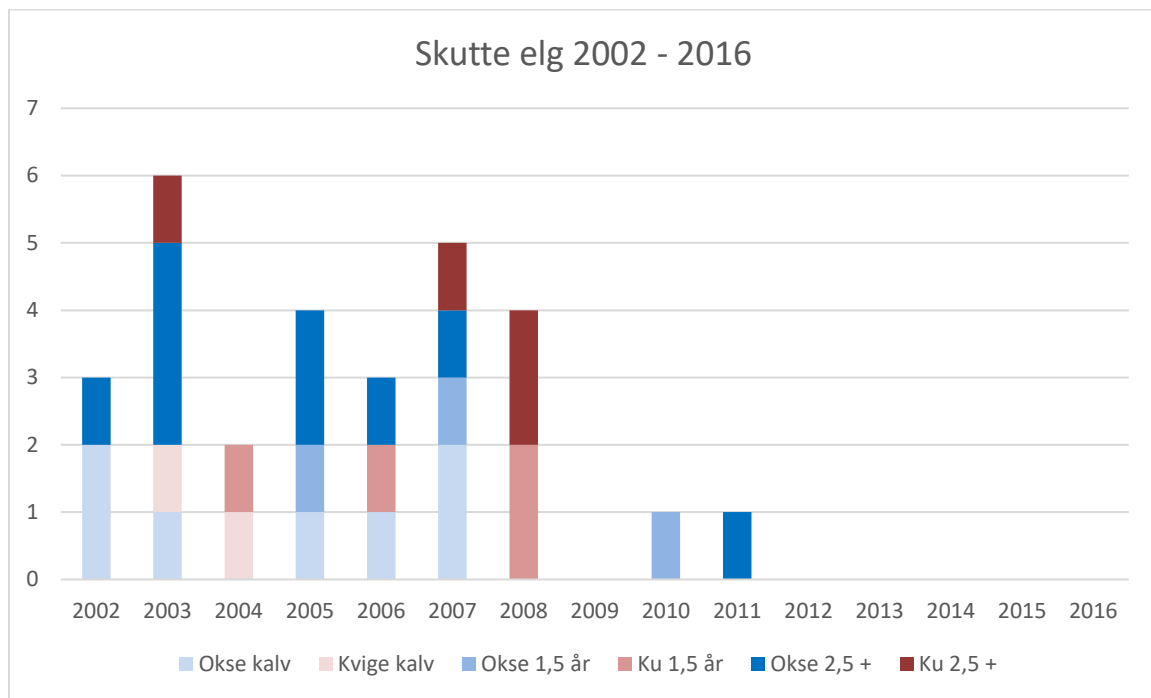
År	Gj.snittsvekt	Antall	Gj.snittsvekt	Antall	Gj.snittsvekt	Antall	Gj.snittsvekt	Antall
	Hannkalv	veide	Hunnkalv	veide	Bukk 1,5 år og eldre	veide	Hunndyr 1,5 år og eldre	veide
2018	9,6	9	10,3	7	15,5	36	14,9	29
2019	9,2	5	9,3	4	14,7	23	15,5	18
2020	9,2	10	8,8	16	15,1	56	15,7	26
2021	10,1	9	9,0	6	15,2	59	15,2	26
2022	9,4	5	9,3	9	15,8	45	15,3	30
2023	9,3	12	8,0	7	15,9	36	14,4	19
Gj.snitt	9,5		9,1		15,4		15,2	

### 4.3 Påkjørsler og jaktuttak av rådyr



Figur 14. Antall registrerte påkjørsler av rådyr sammenlignet med antall innmelde skutte rådyr under ordinær jakt. Averøy kommune 2008-2023.

## 5. ELG

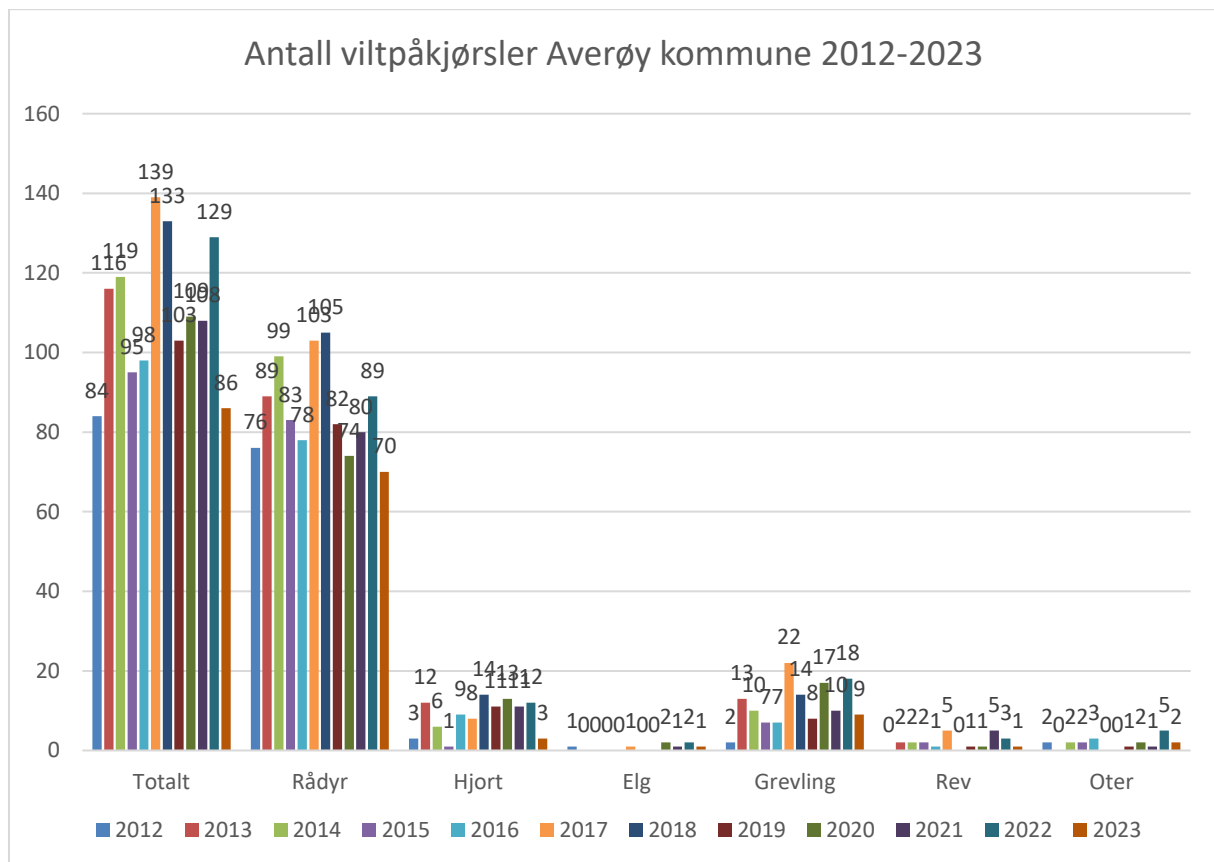


Figur 15. Antall skutte elg i Averøy kommune i perioden 2002-2016. Fordeling på dyregrupper.

Tabell 6. Innmeldte observasjoner av elg som hjortejegere har sett under hjortejakt.

År	Antall Jegertimer hjortejakt	Antall Elgobservasjoner	Antall elgobservasjoner pr 1000 hjortejakttimer	Antall kyr pr okse	Antall kalver pr ku
2012	5234	24	4,6	2,8	0,4
2013	4169	21	5,0	8,5	0,1
2014	4069	16	3,9	9,0	0,4
2015	5893	29	4,9	0,8	0,6
2016	5946	53	8,9	1,3	0,6
2017	4956	39	7,9	1,5	1,0
2018	6668	10	1,5	1,0	0,7
2019	5251				
2020	6143	7	1,1	3,0	0,7
2021	5096	45	8,8	1,4	0,2
2022	3899	5	1,3	3,0	
2023	4566	38	8,3	3,0	0,6

## 6. VILTPÅKJØRSLER



Figur 16. Utvikling i antall registrerte viltpåkjørsler i Averøy kommune i perioden 2012-2023. (Kalenderåret fra og med 1.januar til og med 31.desember.)